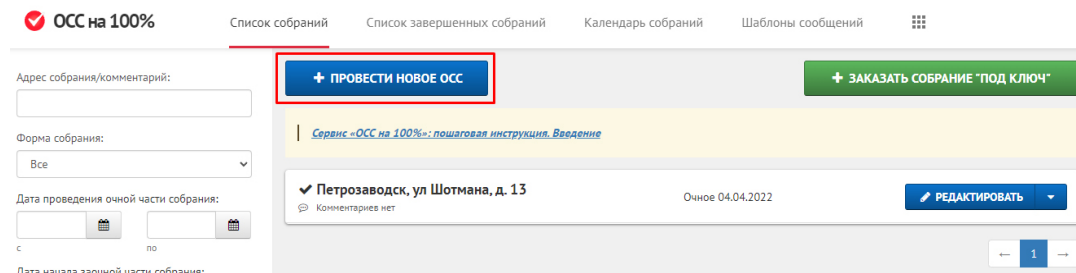
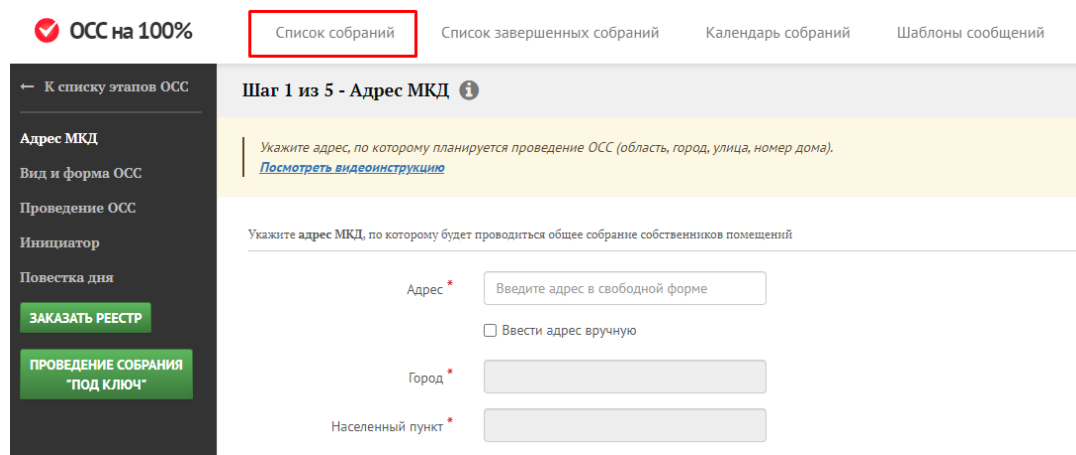


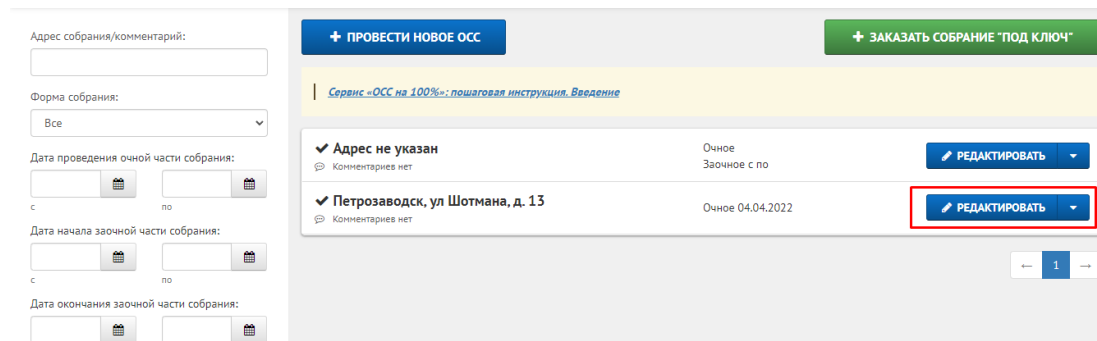
Редактировать ОСС можно с первой же минуты его создания после нажатия кнопки «Провести новое собрание».



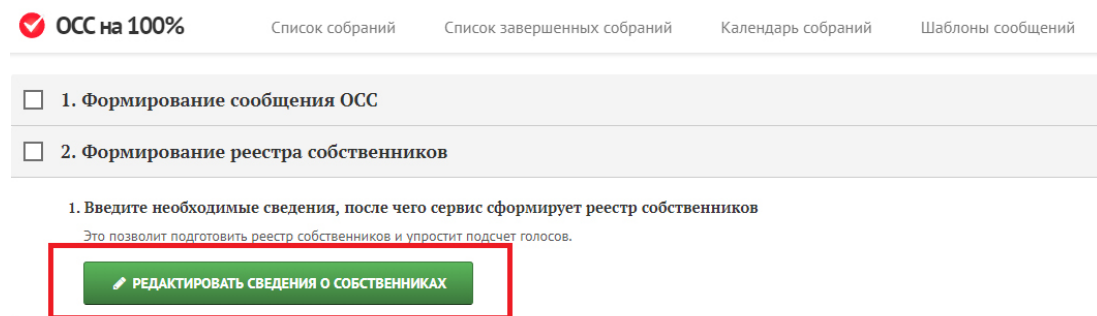
Собрание сразу же появится в списке ваших собраний – перейти к списку можно с любой страницы сервиса, нажав на вкладку «Список собраний».



1. В окне со списком всех созданных вами собраний нажмите кнопку «Редактировать» напротив ОСС, которое вы собираетесь редактировать.



Откроется страница со списком этапов проведения ОСС, в котором нужно выбрать тот этап, который вы хотите отредактировать, и нажать соответствующую кнопку «Редактировать данные/сведения...».



2. Скачайте и проверьте сформированный реестр собственников и реестр уведомления собственников
При обнаружении ошибок внесите изменения в сервисе и снова скачайте документы.

Вы также можете удалить созданное собрание: «Список собраний» – «Редактировать» напротив собрания – «Удалить».

ОСС на 100%

Список собраний Список завершённых собраний Календарь собраний Шаблоны сообщений

Адрес собрания/комментарий:

Форма собрания:

Дата проведения очной части собрания: по

Дата начала заочной части собрания: по

+ ПРОВЕСТИ НОВОЕ ОСС **+ ЗАКАЗАТЬ СОБРАНИЕ "ПОД КЛЮЧ"**

Сервис «ОСС на 100%»: пошаговая инструкция. Введение

✓ Адрес не указан Комментариев нет	Очное Заочное с по	РЕДАКТИРОВАТЬ <input type="text"/>
✓ Петрозаводск, ул Шотмана, д. 13 Комментариев нет	Очное 04.04.2022	Удалить РЕДАКТИРОВАТЬ <input type="text"/>

← 1 →

Восстановить удалённое собрание можно через кнопку «Восстановить» напротив него. Собрание снова появится в списке.

ОСС на 100%

Список собраний Список завершённых собраний Календарь собраний Шаблоны сообщений

Адрес собрания/комментарий:

Форма собрания:

Дата проведения очной части собрания: по

Дата начала заочной части собрания: по

+ ПРОВЕСТИ НОВОЕ ОСС **+ ЗАКАЗАТЬ СОБРАНИЕ "ПОД КЛЮЧ"**

Сервис «ОСС на 100%»: пошаговая инструкция. Введение

✓ Адрес не указан Комментариев нет	Очное Заочное с по	ВОССТАНОВИТЬ
✓ Петрозаводск, ул Шотмана, д. 13 Комментариев нет	Очное 04.04.2022	РЕДАКТИРОВАТЬ <input type="text"/>

← 1 →

2. Перейти к редактированию собрания можно через вкладку «Календарь собраний», если для ОСС установлены даты проведения.

Найдите в календаре интересующее вас собрание.

ОСС на 100%

Список собраний Список завершённых собраний Календарь собраний Шаблоны сообщений

Уведомление о проведении ОСС Начало собрания Окончания собрания Уведомление о результатах

2022 СЕГОДНЯ ГОД МЕСЯЦ

Январь	Февраль	Март	Апрель
		1	3
<ul style="list-style-type: none"> Петрозаводск, ул Шотмана, д. 13 (апр 4, 12:00 дня) Петрозаводск, ул Шотмана, д. 13 (апр 4, 12:00 дня) Петрозаводск, ул Шотмана, д. 13 (апр 14, 12:00 дня) 			
Май	Июнь	Июль	Август

Нажмите на собрание и перейдите к этапам проведения ОСС, чтобы выбрать тот этап, который вы хотите отредактировать. Нажмите соответствующую кнопку «Редактировать данные/сведения...».

ОСС на 100%

Список собраний Список завершённых собраний Календарь собраний Шаблоны сообщений

1. Формирование сообщения ОСС

2. Формирование реестра собственников

1. Введите необходимые сведения, после чего сервис сформирует реестр собственников
Это позволит подготовить реестр собственников и упростит подсчет голосов.

РЕДАКТИРОВАТЬ СВЕДЕНИЯ О СОБСТВЕННИКАХ

2. Скачайте и проверьте сформированный реестр собственников и реестр уведомления собственников
При обнаружении ошибок внесите изменения в сервисе и снова скачайте документы.